



gestión de dominios

manual de usuario

v1



índice

1	Introducción	3
2	Procedimiento	3
2.1	Acceso.....	3
2.2	Area de Cliente	4
2.3	Servicios.....	5
2.3.1	Dominios	6
2.3.2	Servicio DNS.....	9
2.3.3	Certificados	11

1 Introducción

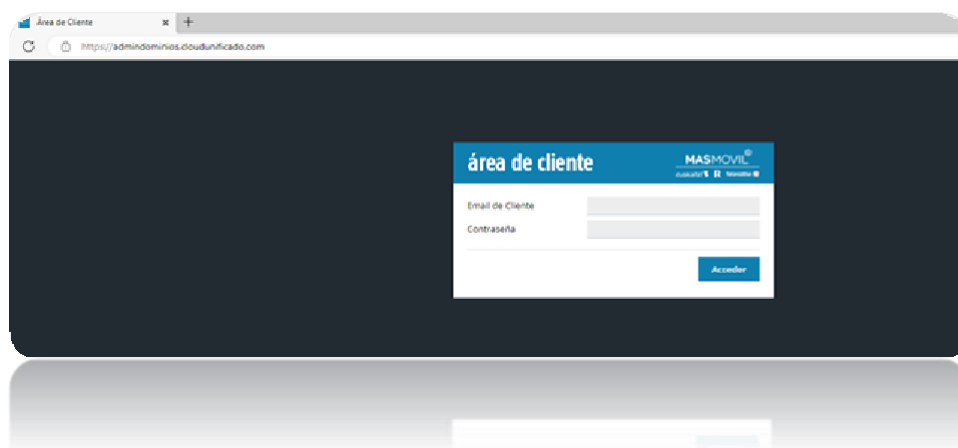
A continuación, se detallan las distintas opciones para la gestión de productos contratados.

2 Procedimiento

2.1 Acceso

El acceso al panel de administración se realiza mediante cualquier navegador a través de la dirección URL siguiente:

<https://admindominios.cloudunificado.com/>



Las credenciales de acceso son las facilitadas con dirección de email y contraseña.

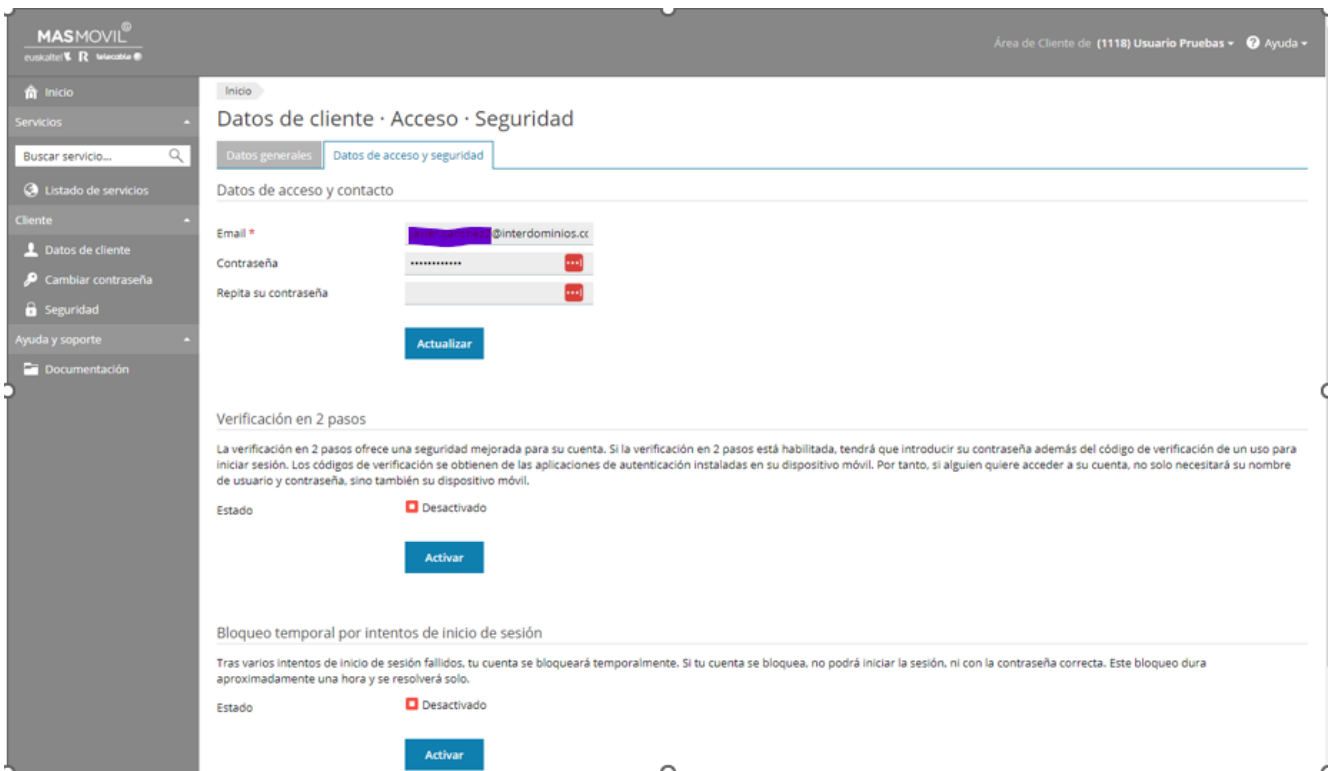
Si se hubiera habilitado la opción de “doble factor” en el usuario, se solicitará el código correspondiente. La aplicación compatible es Google Authenticator.

Una vez dentro del panel se accederá a los datos de información de usuario y servicios asociados.

2.2 Area de Cliente

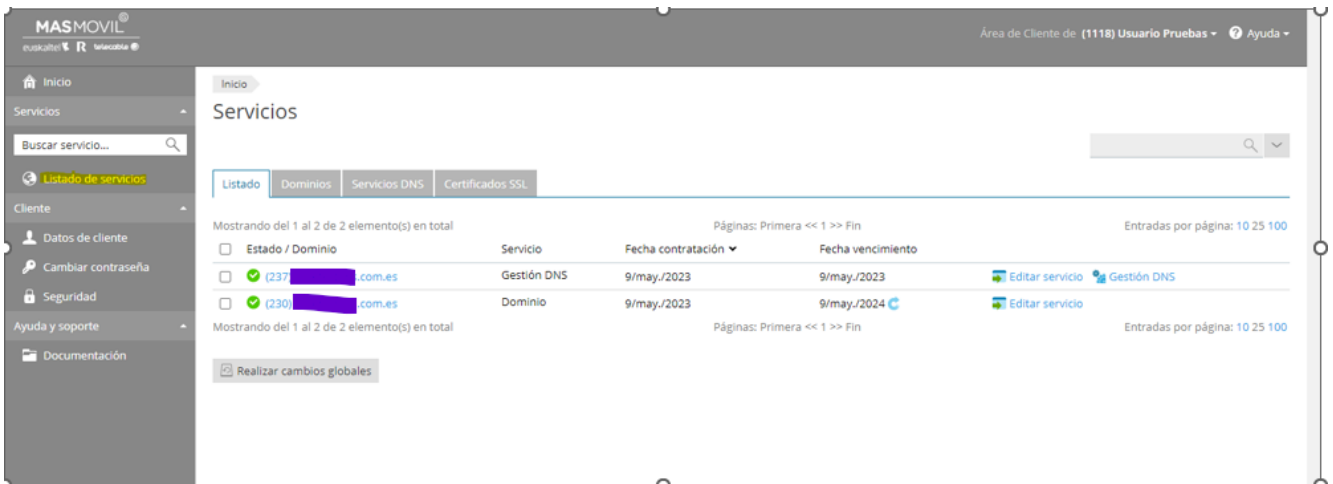
En las opciones de Cliente que se muestran en el panel izquierdo se podrá realizar modificaciones sobre los datos de cliente,

así como los datos de seguridad



2.3 Servicios

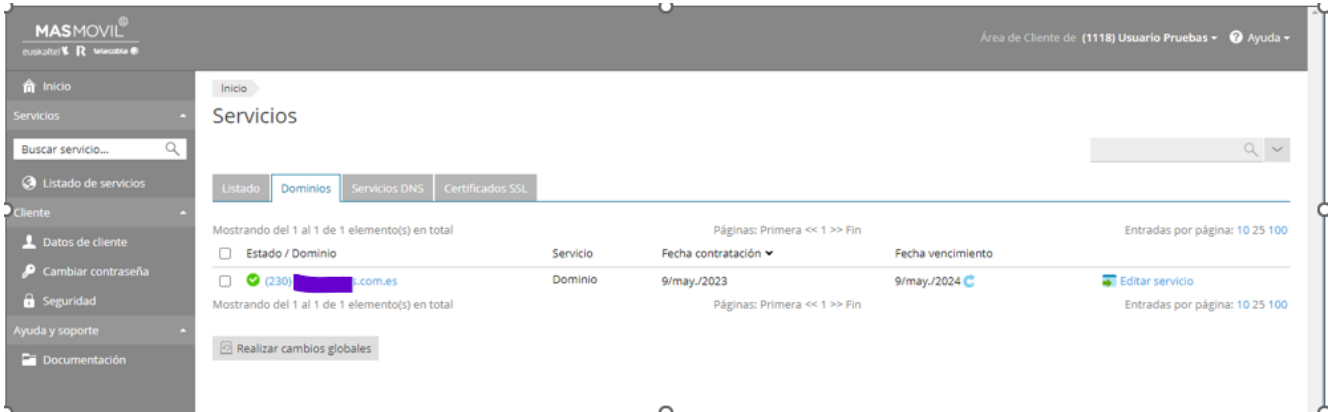
En el panel izquierdo podremos acceder a los distintos servicios contratados



El acceso a cada uno de los servicios se podrá realizar a través de las distintas pestañas.

- Dominios
- Servicios DNS
- Certificados SSL

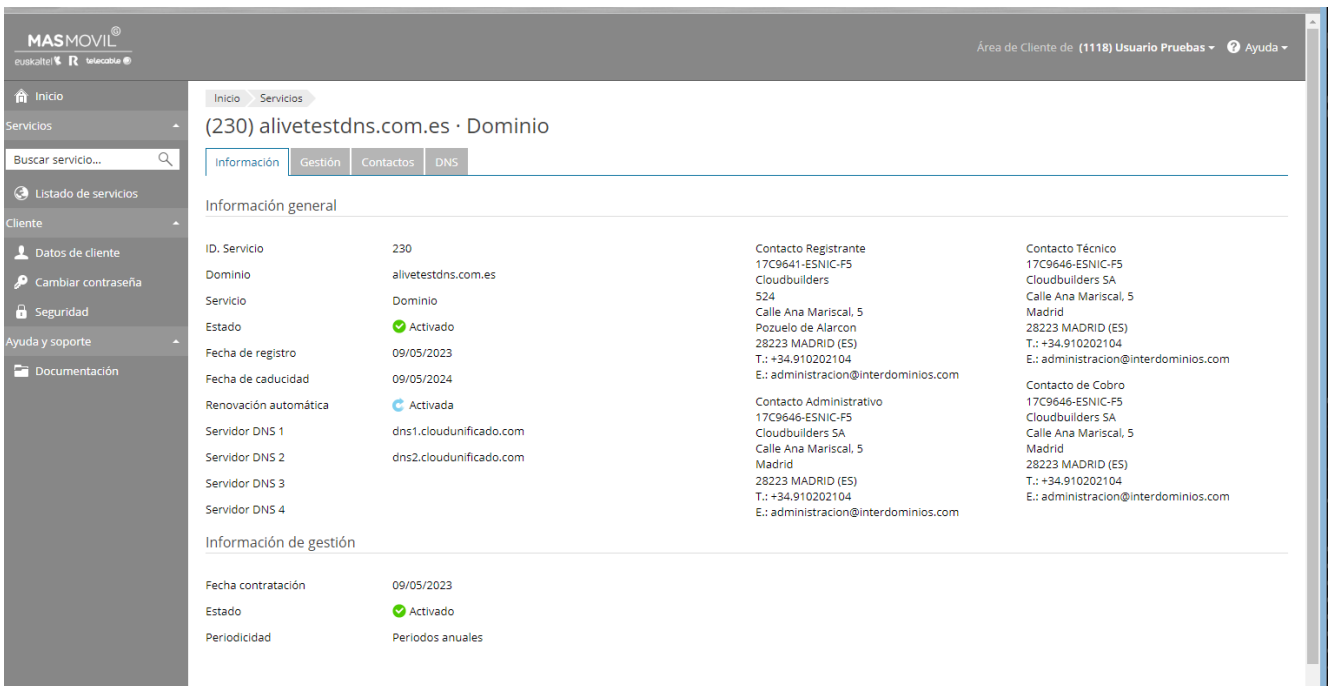
2.3.1 Dominios



El acceso a las opciones de gestión Dominios se realizará a través de “[Editar servicio](#)”. Esta opción nos llevará a la pantalla de gestión, mostrando las siguientes opciones:

Información general

Se muestra la información relacionada con el Dominio



Gestión

En esta opción se podrán gestionar las opciones de renovación o baja

MASMOVIL®
euskaltel R telecable

Inicio Servicios

(230) alivetestdns.com.es · Dominio

Información Gestión Contactos DNS

Renovación manual

Renovación manual [Renovar dominio](#)

Renovación automática

Renovación automática Activada

[Actualizar](#)

Baja del servicio

Motivo de la petición - Por favor, seleccione uno -

Le agradecemos un breve comentario sobre su decisión

[Enviar](#)

Contactos

En esta pantalla se realiza la gestión de los distintos contactos incluidos en el Dominio

MASMOVIL®
euskaltel R telecable

Área de Cliente de (1118) Usuario Pruebas + Ayuda

Inicio Servicios

(230) alivetestdns.com.es · Dominio

Información Gestión Contactos DNS

Contactos

Contacto Registrante	17C9641-ESNIC-F5
Cloudbuilders	
Calle Ana Mariscal, 5	
Pozuelo de Alarcón	
28223	
MADRID	
España	
+34.910202104	
administracion@interdominios.cc	

[Modificar contacto registrante](#)

Contacto Administrativo

17C9646-ESNIC-F5
 Cloudbuilders SA

NIF/CIF ▼ A86332913

Calle Ana Mariscal, 5

Madrid

28223

MADRID

España ▼

+34.910202104

administracion@interdominios.cc

O introduzca un Nichandle existe:

[Modificar contacto administrativo](#)

MASMOVIL®
 evaluati R Rescudo

Área de Cliente de (1118) Usuario Pruebas - Ayuda

Inicio

Servicios

Buscar servicio...

Listado de servicios

Cliente

Datos de cliente

Cambiar contraseña

Seguridad

Ayuda y soporte

Documentación

Contacto Técnico

17C9646-ESNIC-F5
 Cloudbuilders SA

NIF/CIF ▼ A86332913

Calle Ana Mariscal, 5

Madrid

28223

MADRID

España ▼

+34.910202104

administracion@interdominios.cc

O introduzca un Nichandle existe:

[Modificar contacto técnico](#)

Contacto de Cobro

17C9646-ESNIC-F5
 Cloudbuilders SA

NIF/CIF ▼ A86332913

Calle Ana Mariscal, 5

Madrid

28223

MADRID

España ▼

+34.910202104

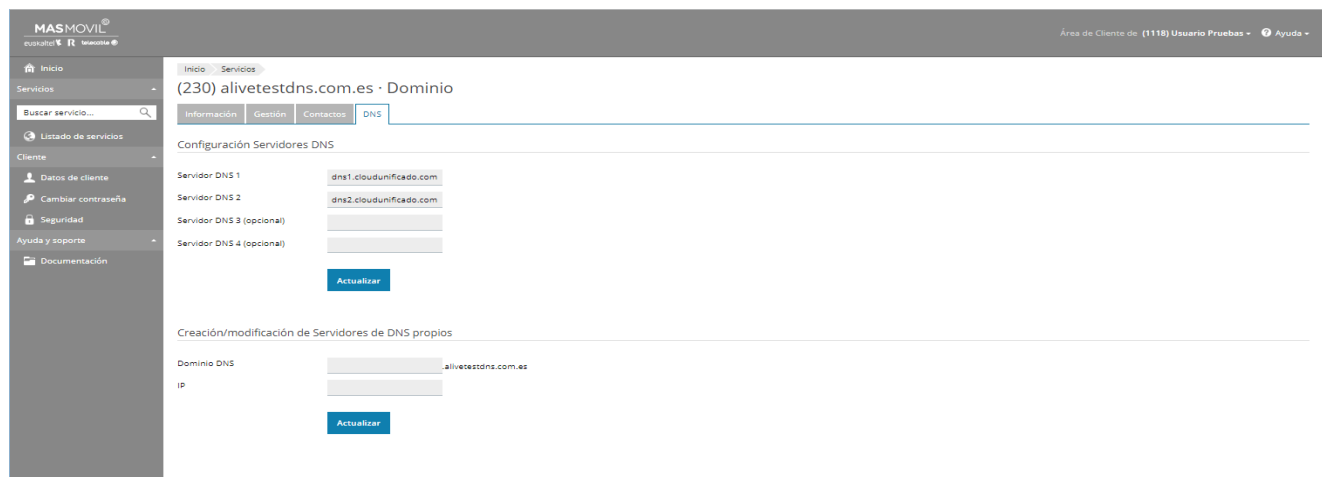
administracion@interdominios.cc

O introduzca un Nichandle existe:

[Modificar contacto de cobro](#)

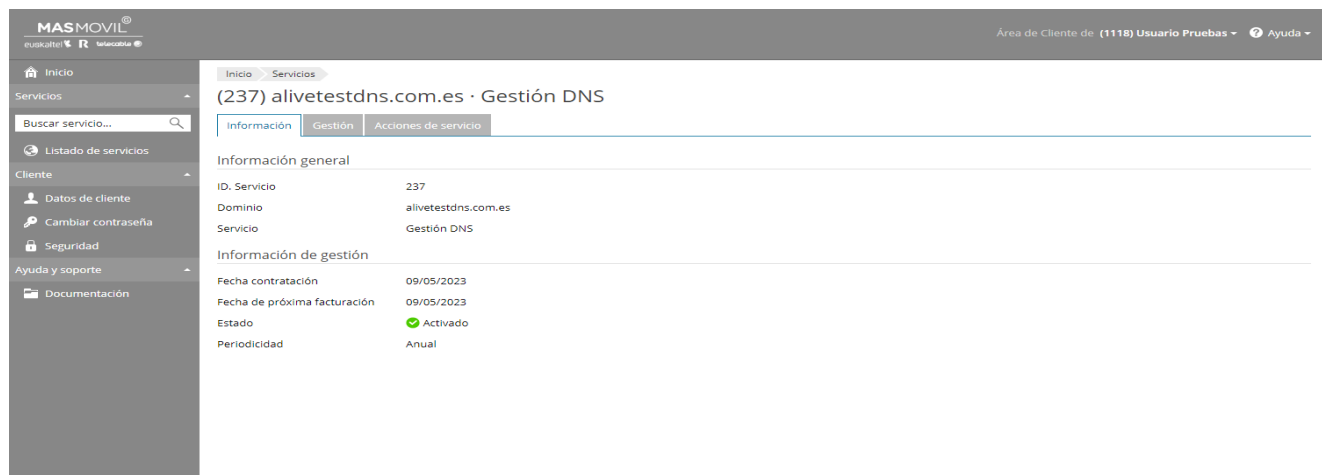
Configuración DNS de Dominio

Es esta opción se realizará la administración de los servidores DNS asignados al Dominio



2.3.2 Servicio DNS

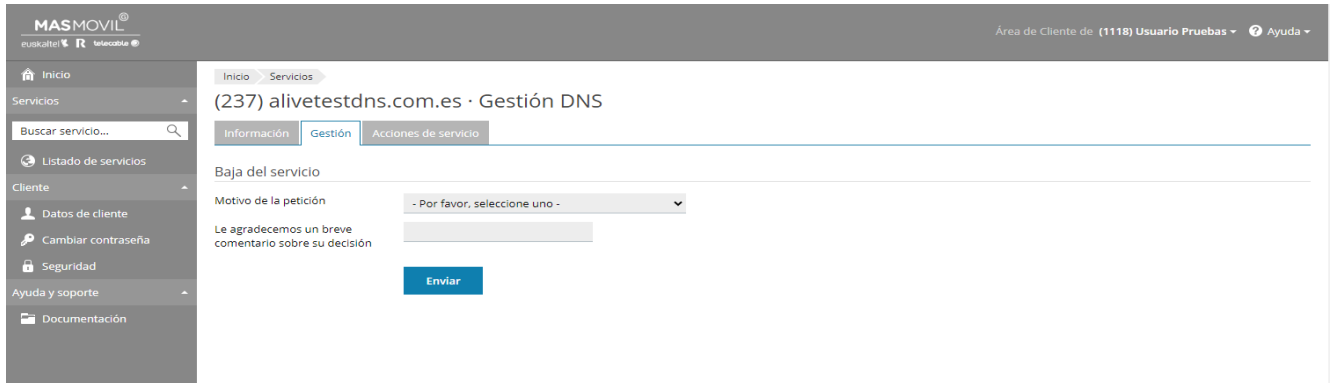
Se accederá a una primera pantalla de información general, y desde ahí se podrán gestionar las opciones del servicio



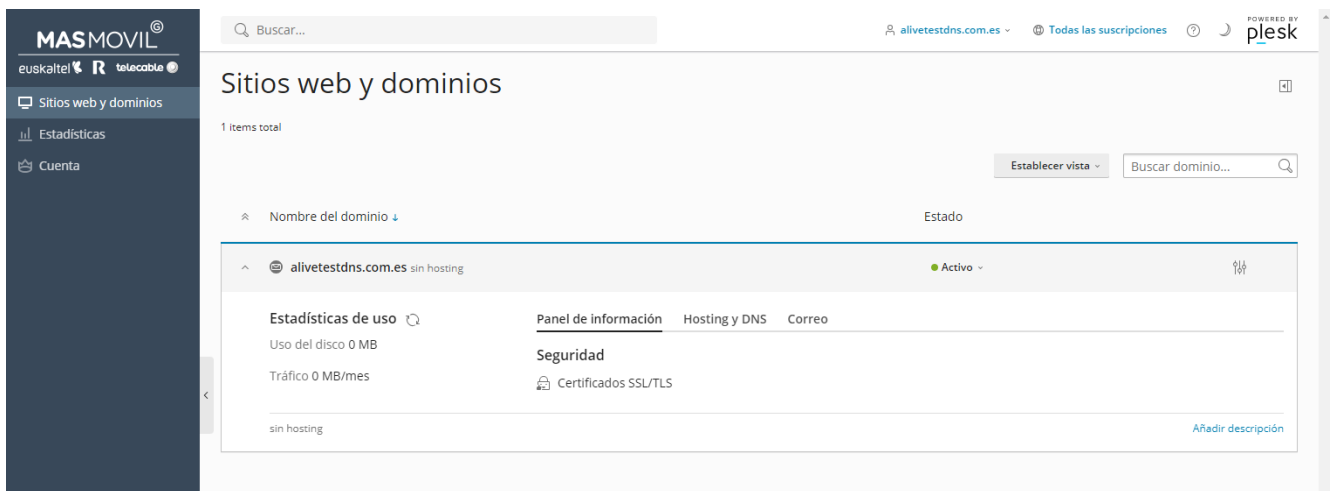
El acceso a las distintas opciones se realizará a través de las pestañas de **Gestión** y **Acciones de Servicio**

Gestión

En la opción de gestión se podrá realizar la baja del servicio



Desde la pestaña de **Acciones de servicio**, se accederá al panel DNS (Plesk)



2.3.3 Certificados

Esta opción nos permitirá realizar la consulta de los certificados contratados

The screenshot displays the MASMOVIL web application interface. The top navigation bar includes the MASMOVIL logo, a search icon, and the user profile 'Área de Cliente de (1118) Usuario Pruebas' with an 'Ayuda' link. A left sidebar menu contains options like 'Inicio', 'Servicios', 'Listado de servicios', 'Cliente', 'Datos de cliente', 'Cambiar contraseña', 'Seguridad', 'Ayuda y soporte', and 'Documentación'. The main content area is titled 'Servicios' and features a search bar and a navigation menu with tabs for 'Listado', 'Dominios', 'Servicios DNS', and 'Certificados SSL'. Below the tabs, there are two empty table headers. The first table header shows 'Mostrando del 0 al 0 de 0 elemento(s) en total' and includes columns for 'Estado / Dominio', 'Servicio', 'Fecha contratación', and 'Fecha vencimiento'. The second table header is identical. A 'Realizar cambios globales' button is located below the second table header. The interface also shows pagination controls and 'Entradas por página: 10 25 100'.