


guía rápida del teléfono Yealink T29G



teclas de llamada

- **MESSAGE:** indica si hay mensajes y accede al contestador avanzado
- **HEADSET:** alterna al modo auriculares
- **CONF:** activa una conferencia con múltiples interlocutores
- **HOLD:** coloca una llamada en espera y reactiva la que estaba retenida
- **MUTE:** silencia el micrófono durante la llamada
- **TRAN:** transfiere la llamada a otro interlocutor
- **RD:** rellama al último número marcado
- **ALTAVOZ / ** : alterna al modo de manos libres / altavoz

teclas de pantalla y de memoria

- **Teclas de pantalla:** su función se muestra en pantalla y varía según el contexto
- **Tecla de memoria:** teclas programables para ejecución de diversas prestaciones (desvíos y transferencias, control de presencia del resto de extensiones, etc...)

teclas de línea, de dirección y de volumen

- **Teclas de línea:** asignación de líneas en llamadas entrantes y salientes para distintas cuentas (en opción jefe-secretaria), y configuración de otras prestaciones
- **Tecla de dirección:** desplaza el cursor por la pantalla
- **OK:** asigna el elemento seleccionado
- **Volumen:** ajuste el volumen de los altavoces, auriculares y timbres



dispones de un manual de usuario detallado en <http://descargas.mundo-r.com>

si tienes cualquier problema o duda con este teléfono llama al 900 815 825

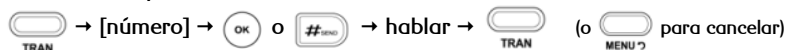
guía rápida del teléfono Yealink T29G

transferencia

- **directa:** transfiere una llamada en conversación a un tercer interlocutor sin consulta:



- **con consulta:** transfiere una llamada en conversación a un tercer interlocutor consultando su disponibilidad:



desvío de llamadas

- **inmediato:** desvía todas las llamadas recibidas en ese número, programable desde el menú de opciones: [me



- **si comunica:** desvía las llamadas si el interlocutor está ocupado y no tiene activada la llamada en espera:



- **si no contesta:** desvía las llamadas tras unos segundos, programable desde el menú de opciones:



contestador

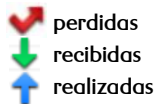
- **activar:** desvía las llamadas mediante desvío **si no contesta** al contestador (278) tras unos segundos, programable desde el menú de opciones



- **desactivar:** desactiva cualquier desvío programado en el terminal, programable desde el menú de opciones

lista de llamadas

- accede al listado de llamadas ordenados por fecha y hora: ▲
- busca la lista a consultar con ◀ o ▶ y desplázate por la lista con ▲ ▼



- las opciones que hay son:

- guardar el número: Opcion → Añadir a contactos
- borrar el número de la lista: Eliminar
- volver atrás: Atras

dispones de un manual de usuario detallado en <http://descargas.mundo-r.com>

si tienes cualquier problema o duda con este teléfono llama al 900 815 825

